
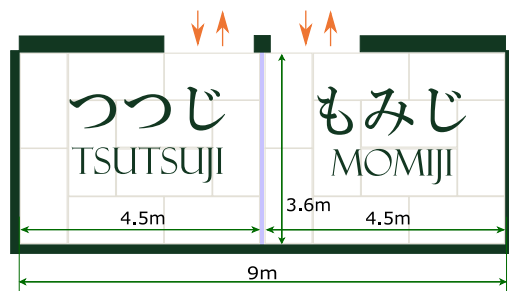
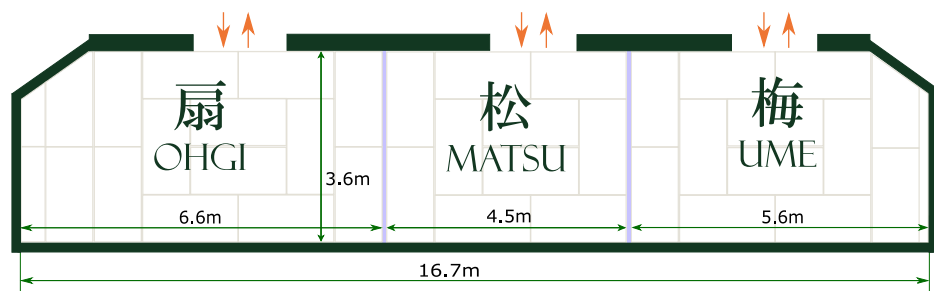


小宴会場「扇・松・梅」「つつじ・もみじ」

PRIVATE DINING ROOM OHGI/MATSU/UME TSUTSUJI/MOMIJI



平面図 / FLOOR PLAN



	広さ/AREA			収容人数/CAPACITY	
	m ²	ft ²	畳	お食事 DINING	会議/相向かい MEETING
扇+松+梅 OHGI+MATSU+UME	60	645	37	28	30
扇+松 または 松+梅 OHGI+MATSU OR MATSU+UME	40 / 36	430 / 387	24.5 / 22.5	16	18
扇 または 梅 OHGI OR UME	24 / 20	258 / 215	14.5 / 12.5	10	12
松 MATSU	16	172	10	8	10
つつじ+もみじ TSUTSUJI+MOMIJI	32	344	20	16	20
つつじ または もみじ TSUTSUJI OR MOMIJI	16	172	10	8	10